

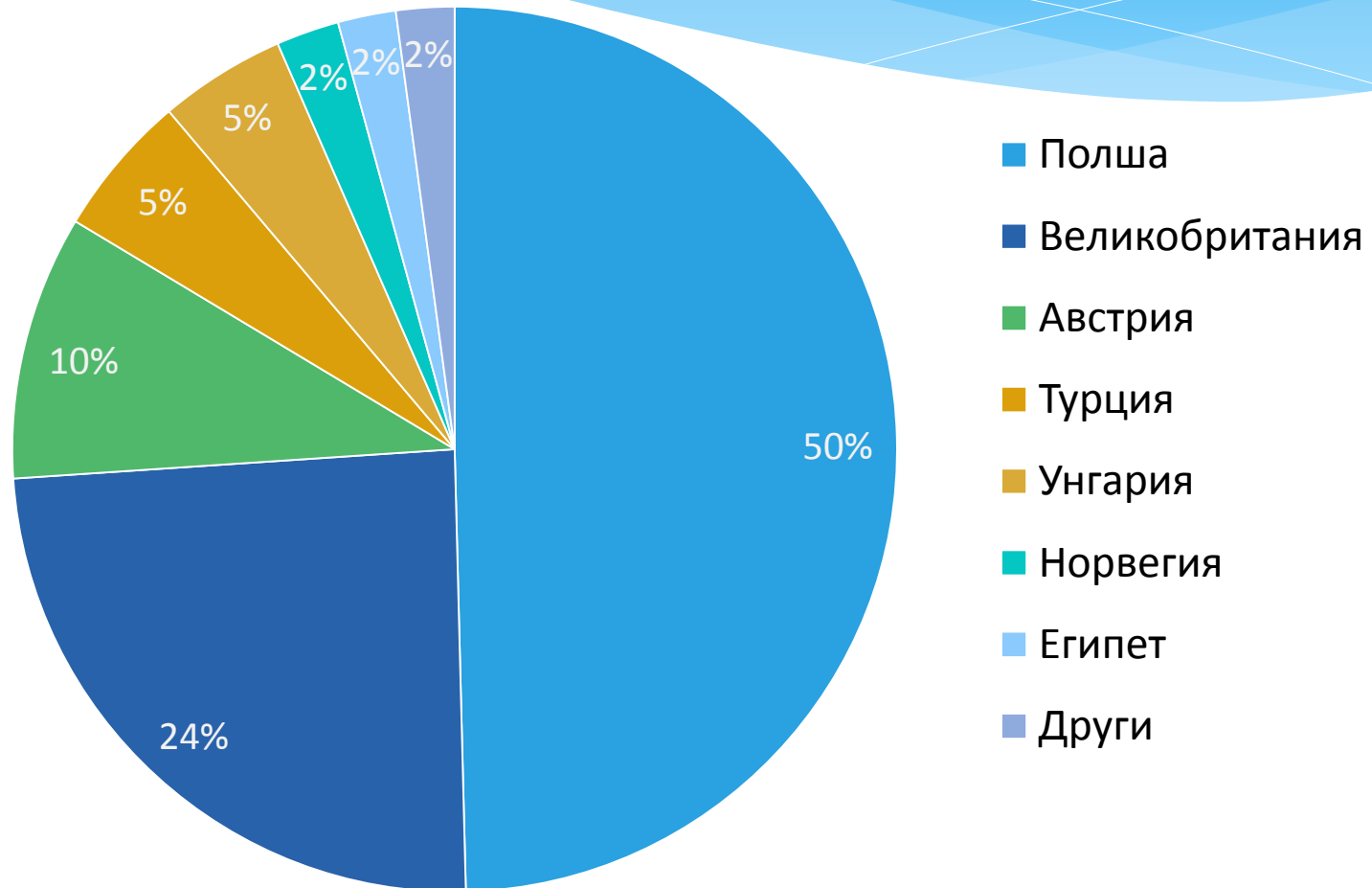
Анализ на пристигналите пътници на летище Бургас

IV ТРИМЕСЕЧИЕ 2022
ОКТОМВРИ-ДЕКЕМВРИ

БУРГАСКА РЕГИОНАЛНА
ТУРИСТИЧЕСКА КАМАРА



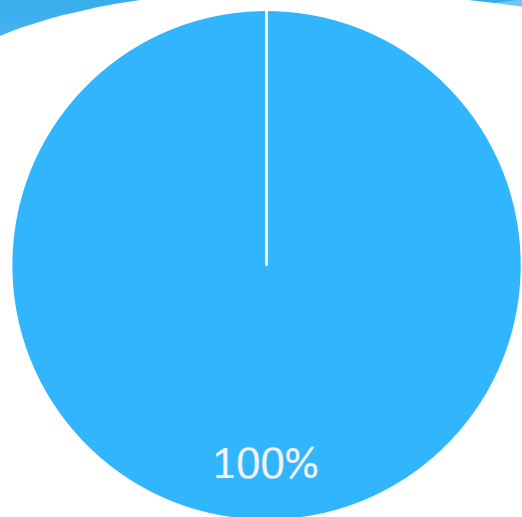
ПАЗАРИ ПО БРОЙ ПРИСТИГНАЛИ ПЪТНИЦИ ОКТОМВРИ 2022



ОКТОМВРИ 2022

Страна	Брой пътници 2022	Дял в %	Брой пътници 2021	Промяна 2022 към 2021 в %	Брой пътници 2020	Промяна 2022 към 2020 в %	Брой пътници 2019	Промяна 2022 към 2019 в %
Полша	9 222	50%	3 613	155%	333	2 669%	738	1150%
Великобритания	4 527	24%	1 526	197%	1 751	159%	1 466	209%
Австрия	1 797	10%	1 097	64%	447	302%	-	-
Турция	970	5%	4	24 150%	-	-	-	-
Унгария	860	5%	53	1 523%	-	-	-	-
Норвегия	428	2%	348	23%	-	-	842	-49%
Египет	394	2%	-	-	-	-	-	-
Русия	-	0%	3 115	-100%	-	-	3 198	-100%
Други	396	2%	1 002	-60%	344	15%	4 453	-91%
Общо	18 594	100%	10 758	73%	2 875	547%	10 697	74%

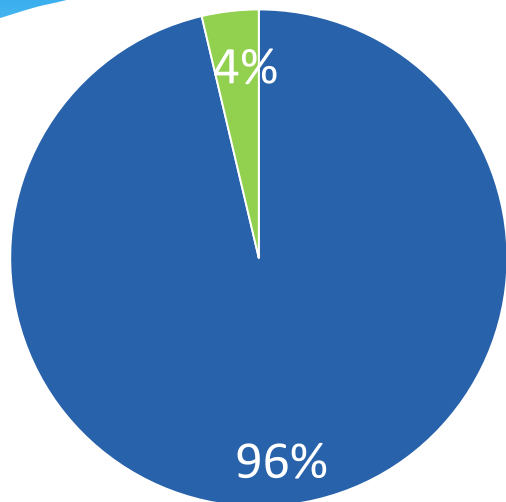
НОЕМВРИ 2022



■ Великобритания

Страна	Брой пътници 2022	Дял в %	Брой пътници 2021	Промяна 2022 към 2021 в %	Брой пътници 2020	Промяна 2022 към 2020 в %	Брой пътници 2019	Промяна 2022 към 2019 в %
Великобритания	2 185	100%	1 283	70%	1 025	113%	1 904	15%
Русия	-	0%	1 670	-100%	-	-	1 972	-100%
Други	2	0%	278	-99%	-	-	6	-67%
Общо	2 187	100%	3 231	-32%	1 025	113%	3 882	-44%

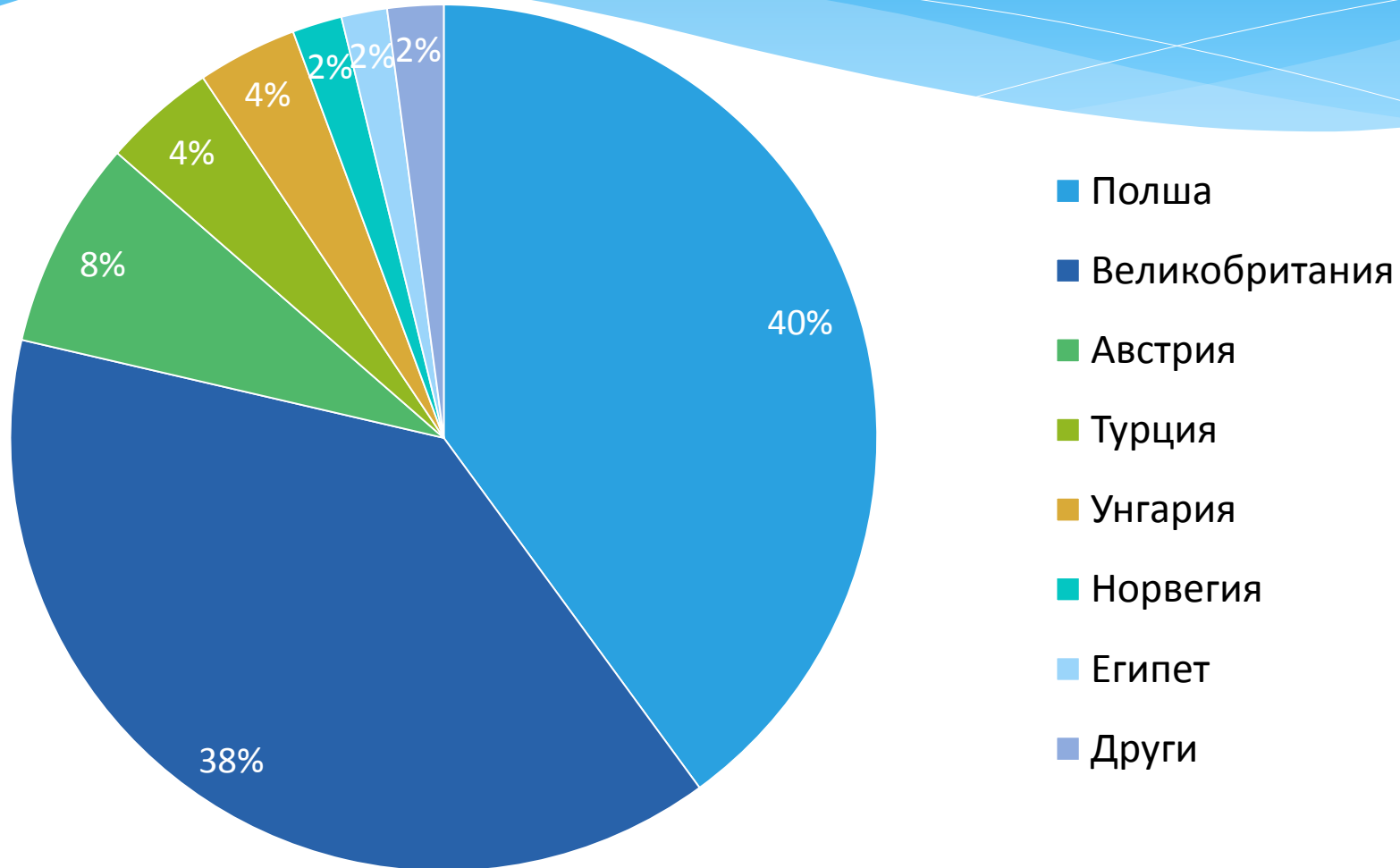
ДЕКЕМВРИ 2022



■ Великобритания
■ Други

Страна	Брой пътници 2022	Дял в %	Брой пътници 2021	Промяна 2022 към 2021 в %	Брой пътници 2020	Промяна 2022 към 2020 в %	Брой пътници 2019	Промяна 2022 към 2019 в %
Великобритания	2 217	96%	2 070	7%	1 508	47%	1 983	12%
Русия	-	0%	2 117	-100%	-	-	1 952	-100%
Други	85	4%	464	-82%	5	1 600%	221	-62%
Общо	2 302	100%	4 651	-51%	1 513	52%	4 156	-45%

ПАЗАРИ ПО БРОЙ ПРИСТИГНАЛИ ПЪТНИЦИ IV ТРИМЕСЕЧИЕ 2022



IV ТРИМЕСЕЧИЕ

2022

Страна	Брой пътници 2022	Дял в %	Брой пътници 2021	Промяна 2022 към 2021 в %	Брой пътници 2020	Промяна 2022 към 2020 в %	Брой пътници 2019	Промяна 2022 към 2019 в %
Полша	9 222	40%	3 613	155%	333	2 669%	738	1 150%
Великобритания	8 929	38%	4 879	83%	4 284	108%	5 353	67%
Австрия	1 797	8%	1 098	64%	447	302%	-	-
Турция	970	4%	4	24 150%	-	-	-	-
Унгария	860	4%	53	1 523%	-	-	-	-
Норвегия	428	2%	348	23%	-	-	842	-49%
Египет	394	2%	-	-	-	-	-	-
Русия	-	0%	6 902	-100%	-	-	7 122	-100%
Други	483	2%	1 743	-72%	349	38%	4 680	-90%
Общо	23 083	100%	18 640	24%	5 413	326%	18 735	23%

ТЕНДЕНЦИИ И АКЦЕНТИ

IV ТРИМЕСЕЧИЕ 2022

- * За тримесечието е отчетен ръст на пристигналите пътници от 24% спрямо 2021, и 23% спрямо пред-пандемичната 2019 година, потвърждавайки пълното възстановяване на трафика, дори над нивата от преди пандемията.
- * Отчетеният ръст за тримесечието се дължи на значително по-засиления трафик през октомври 2022 в сравнение с 2021 (73% ръст) и 2019 (74% ръст). Това е положителна тенденция, която свидетелства за удължаване на летния туристически сезон.
- * Положителната статистика за октомври се дължи главно на силното представяне на пазар Полша, който отговаря за 50% от трафика на летище Бургас. Това е в резултат на действията, предприети в последните години, за развитието на пазар Полша по нашето Черноморие. Резултатът е ръст от 155% към 2021 и над 10 пъти повече пътници спрямо 2020 и 2019 година.
- * Доста положително е и представянето на пазар Великобритания, който се завърна сериозно на ниво организирани пътувания едва през 2022 след няколко години на отсъствие, поради пандемията. Постигнатият ръст за октомври 2022 варира между 150% и 200% спрямо предходните 3 години, като трафикът за ноември и декември се дължи на редовната линия до Лондон и там няма осезаема промяна.
- * По-дългата лятна летателна програма на някои нискобюджетни авиолинии води до ръст на пристигналите пътници от Австрия, Унгария и Норвегия за месец октомври спрямо предните три години.
- * Забелязва се и друга положителна тенденция – летище Бургас започва да се използва и по направление за изходящ туризъм. През месец октомври бяха чартирани полети до Турция и Египет, като надеждите са това да не са еднократни опити, а все по-постоянна величина, особено за месеците извън летния туристически сезон.
- * През октомври 2022 няма пристигнали пътници от Германия, Израел, Финландия, Словакия и Дания за разлика от октомври 2019 година, когато от тези страни са пристигнали общо 4500 пътници. Това демонстрира скъсяване на летните летателни програми от тези държави.
- * Зимната летателна програма на летище Бургас включва единствено редовни полети два пъти седмично от/до Лондон. Сравнявайки същия период на 2021 година, липсват редовната линия София-Бургас, както и полетите от/до Москва. В резултат на това, за периода се усеща липсата на около 7000 пътници от Русия, посрещнати през 2021 и 2019 година.
- * За съжаление, остава неразвит пътническият трафик до летище Бургас през зимните месеци, като Лондон остава единствената зимна дестинация. Полезно за региона би било да се проучат възможностите за разкриване на нови нискобюджетни редовни линии, както и да се надгради опита с чартирането на полети с български туристи до чуждестранни дестинации. Това може да се случи чрез взаимно сътрудничество между летище Бургас, местната власт и бизнеса в региона.